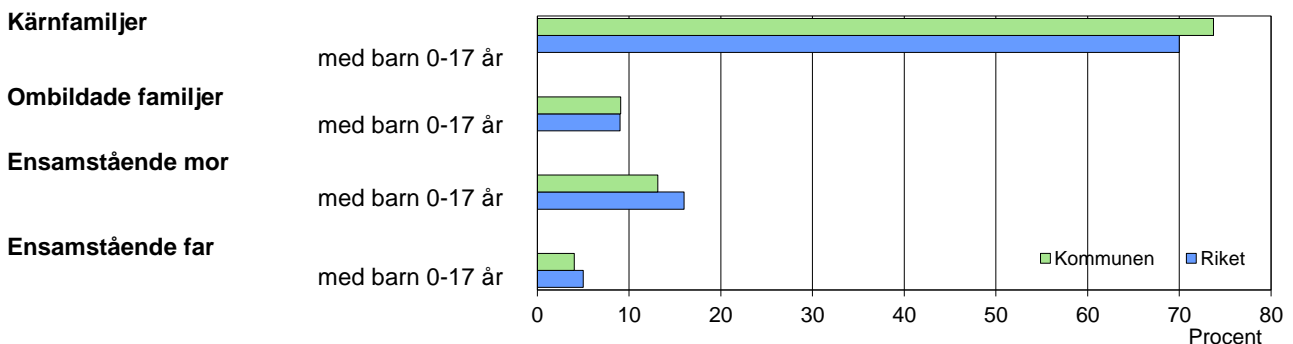


Familjer med barn 0-17 år, efter familjetyp 2016**Barn 0–17 år efter föräldrarnas sammanboendeform 2016**

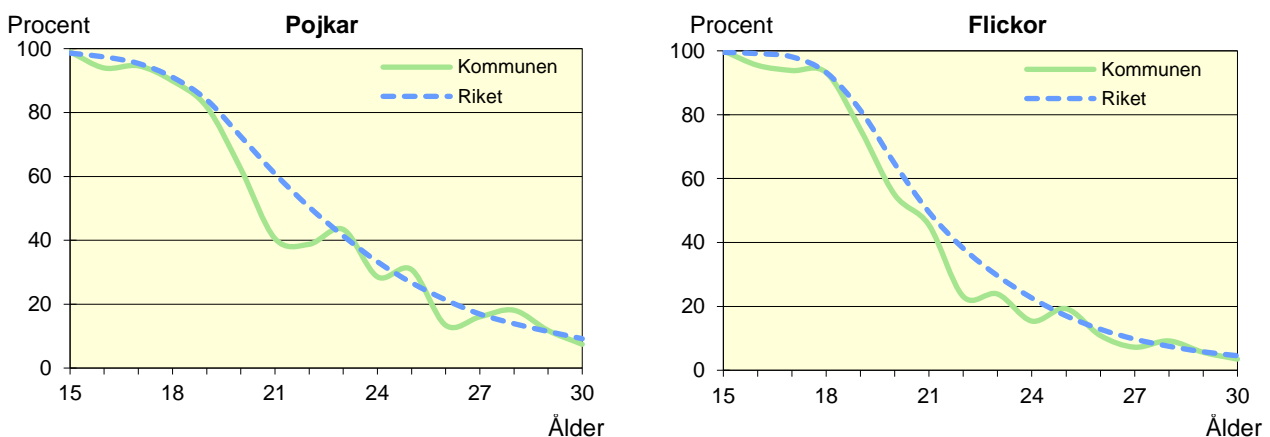
Sammanboendeform	Enligt folkbokföringen					
	Kommunen			Riket		
	Barn	Medelantal		Barn	Medelantal	
	Antal	% syskon*		Antal	% syskon*	
				1 000-tal		
Barn till sammanboende	2 841	85	1,4	1 691	81	1,4
gifta	1 906	57	1,5	1 164	56	1,5
sambor	935	28	1,2	527	25	1,1
Barn till ensamstående män	121	4	0,9	77	4	0,9
Barn till ensamstående kvinnor	351	10	1,0	299	14	1,2
Flyttat hemifrån eller ofullst. uppg.	34	1	..	10	0	..
Samtliga barn	3 347	100	1,3	2 076	100	1,3
Barn till sammanboende bor med båda biologiska föräldrar	2 589	91	1,4	1 544	91	1,3
mor+styvfar	188	7	1,7	108	6	1,5
far+styvmor	51	2	2,2	30	2	1,8

* Avser hemmaboende barn 0–21 år

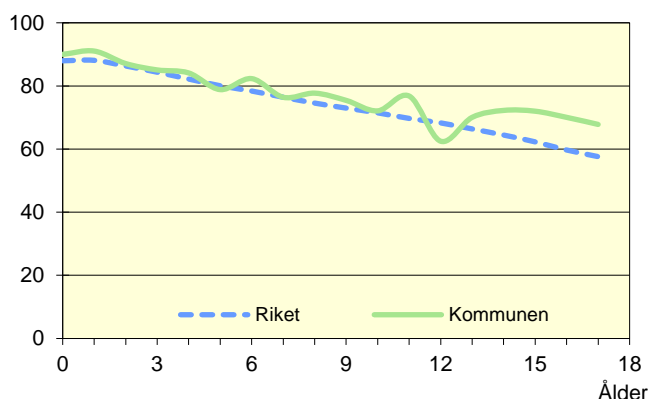
Se vidare förklaringar i särskilt blad.

Hemmaboende ungdomar efter ålder 2016

Andel av ungdomarna i åldern 15–30 år som fortfarande bor hemma



Not: För information om kvaliteten i de olika tabellerna/diagrammen, se definitionerna för Barn&Familj

Biologiska föräldrar 2016Andel barn 0–17 år som bor med båda föräldrarna
Procent**Barn som bor med båda föräldrarna 2016**

	Vid		
	6 års ålder	13 års ålder	17 års ålder
Kommunen	82	70	68
Riket	78	66	58

Andel (%) av alla i resp. ålder

Svensk och utländsk bakgrund 2016

Födelseland	Procentuell fördelning Kommunen				Riket
	0–5 år	6–12 år	13–17 år	0–17 år	0–17 år
Barn födda i Sverige	93	85	84	87	90
båda föräld. födda i Sverige	70	71	75	72	64
en förälder född utomlands	9	7	6	7	12
båda föräld. födda utomlands	13	7	3	8	14
Barn födda utomlands	7	15	16	13	10
därav adoptivbarn	0	1	1	1	0
Samtliga barn, %	100	100	100	100	100
Samtliga barn, antal	1 127	1 261	959	3 347	2 076 407

Barn till förvärvsarb. föräldrar 2015

Familjetyp	Andel (%) av barnen i resp. familjetyp	
	Kommunen	Riket
Sammanboende		
Pappa	91	90
Mamma	85	82
Ensamstående		
Pappa	90	86
Mamma	76	71

Föräldern förvärvsarbetar i november det aktuella året

Barn till arbetslösa föräldrar 2015

Familjetyp	Andel (%) av barnen i resp. familjetyp	
	Kommunen	Riket
Sammanboende		
Pappa	2	4
Mamma	2	4
Ensamstående		
Pappa	6	6
Mamma	6	6

Föräldern har varit arbetslös någon gång under året

Disponibel inkomst i familjer med barn 0–17 år 2015

Familjetyp	1 barn		2 barn		3 barn		4+ barn	
	Kom.	Riket	Kom.	Riket	Kom.	Riket	Kom.	Riket
Sammanboende föräldrar	518	554	566	595	558	592	580	527
Ensamstående pappor	281	310	348	356	365	364	..	367
Ensamstående mammor	247	255	288	290	310	304	..	334
Alla barnfamiljer	461	474	539	561	532	561	545	487

Avser medianinkomst, tkr