



# **Föräldraenkät för förskolorna och pedagogisk omsorg i Eksjö kommun**

2021-02-22

### Mitt barn har plats på följande förskoleverksamhet:

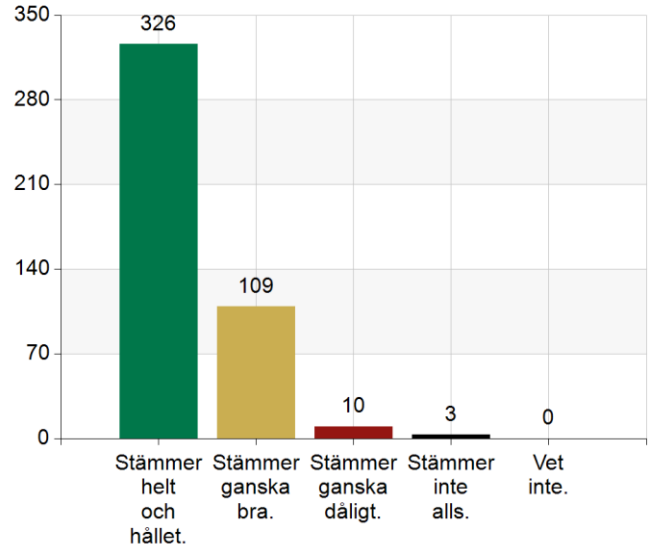
Namn	Antal	%
Apollo	15	3,3
Baronen	23	5,1
Benjamin	9	2
Blåsippan	65	14,5
Bullerbyn, Hagen, Mariannelunds familjedaghem	27	6
Delfinen, Korallen, Krokodilen, Sjöhästen	8	1,8
Eken	27	6
Fröhuset	25	5,6
Getingen	19	4,2
Hults förskola	20	4,5
Jupiter	14	3,1
Kullalyckan	25	5,6
Kvarnaps förskola	30	6,7
Mariagården	27	6
Orion	18	4
Skogsglantan	12	2,7
Slottet	30	6,7
Stocksnäs	10	2,2
Sunnanäng, Värne familjedaghem	32	7,1
Äventyret	12	2,7
<b>Total</b>	<b>448</b>	<b>100</b>

### Jag har introducerat mitt barn på förskolan under 2020-2021.

Namn	Antal	%
Ja.	146	32,6
Nej.	302	67,4
<b>Total</b>	<b>448</b>	<b>100</b>

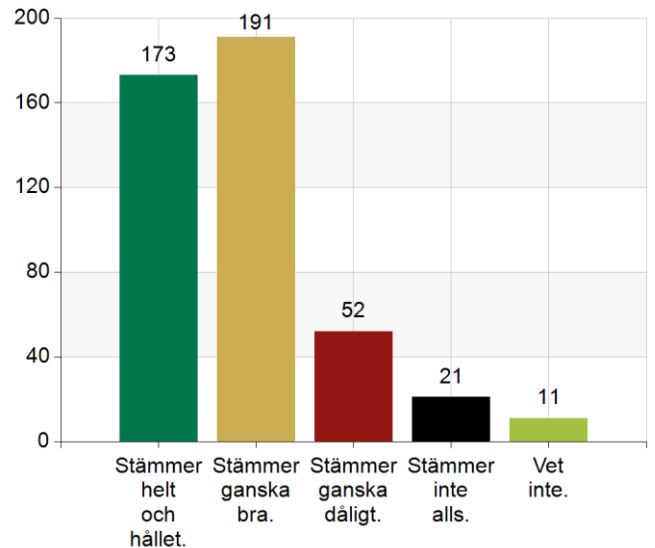
### Jag upplever ett professionellt och respektfullt bemötande från personalen.

Namn	Antal	%
Stämmer helt och hållet.	326	72,8
Stämmer ganska bra.	109	24,3
Stämmer ganska dåligt.	10	2,2
Stämmer inte alls.	3	0,7
Vet inte.	0	0
<b>Total</b>	<b>448</b>	<b>100</b>



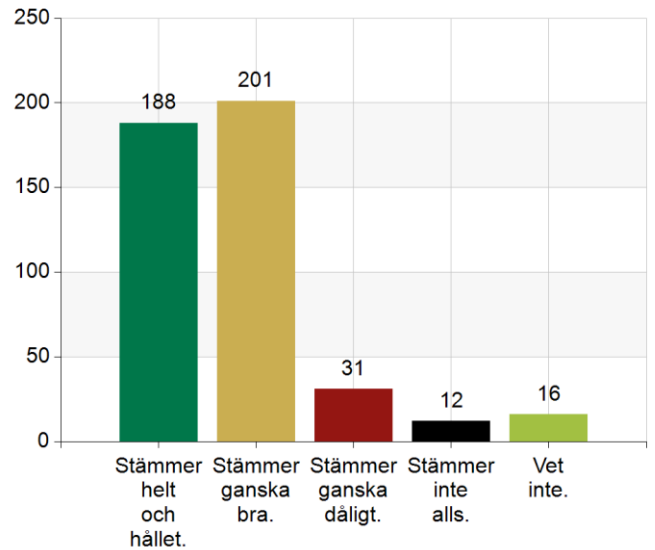
### Jag får tydlig information om mitt barns utveckling. Till exempel vid utvecklingsamtal och via informationsblad och bildokumentation från förskolan.

Namn	Antal	%
Stämmer helt och hållet.	173	38,6
Stämmer ganska bra.	191	42,6
Stämmer ganska dåligt.	52	11,6
Stämmer inte alls.	21	4,7
Vet inte.	11	2,5
<b>Total</b>	<b>448</b>	<b>100</b>



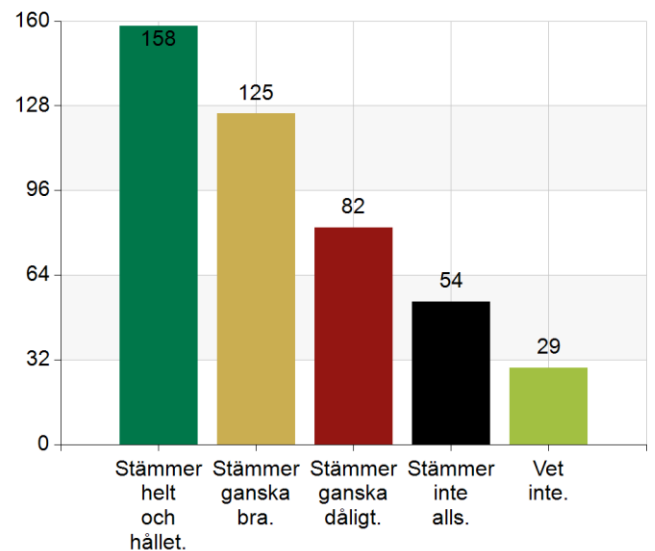
**Jag får kontinuerlig information om verksamhetens innehåll. Till exempel: Vad ser ni av vårt arbete och känner ni er involverade i förskolans projekt och utvecklingsområde.**

Namn	Antal	%
Stämmer helt och hållet.	188	42
Stämmer ganska bra.	201	44,9
Stämmer ganska dåligt.	31	6,9
Stämmer inte alls.	12	2,7
Vet inte.	16	3,6
<b>Total</b>	<b>448</b>	<b>100</b>



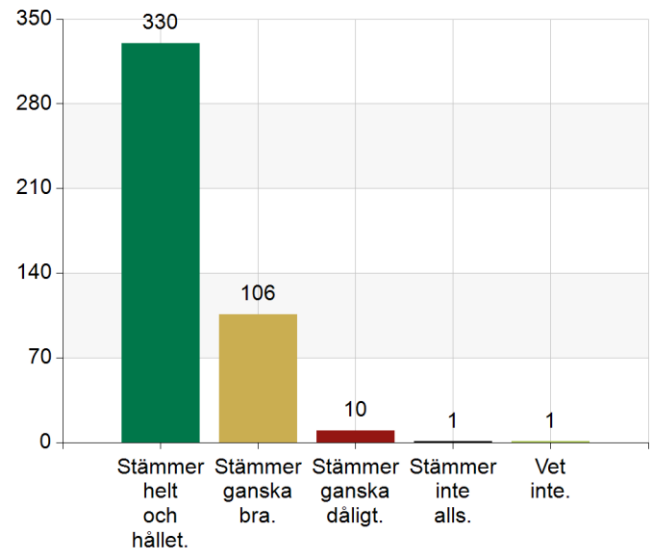
**Personalen har informerat mig om att det finns en Plan mot diskriminering och kränkande behandling. Jag känner till rutinerna om en diskriminering eller kränkande behandling uppstår Till exempel: Vet du vem du ska kontakta om du misstänker att ditt barn eller någon annans barn på förskolan utsätts för diskriminering eller kränkande behandling?**

Namn	Antal	%
Stämmer helt och hållet.	158	35,3
Stämmer ganska bra.	125	27,9
Stämmer ganska dåligt.	82	18,3
Stämmer inte alls.	54	12,1
Vet inte.	29	6,5
<b>Total</b>	<b>448</b>	<b>100</b>



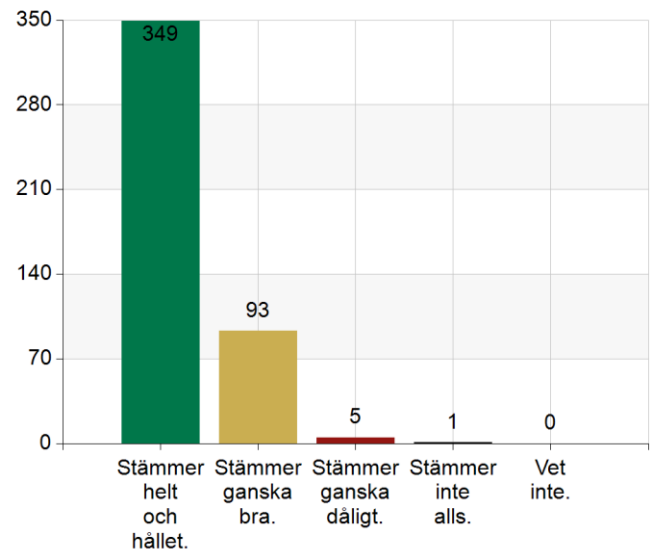
### Jag känner tillit till förskolans personal.

Namn	Antal	%
Stämmer helt och hållet.	330	73,7
Stämmer ganska bra.	106	23,7
Stämmer ganska dåligt.	10	2,2
Stämmer inte alls.	1	0,2
Vet inte.	1	0,2
<b>Total</b>	<b>448</b>	<b>100</b>



### Jag upplever att mitt barn känner sig tryggt på förskolan.

Namn	Antal	%
Stämmer helt och hållet.	349	77,9
Stämmer ganska bra.	93	20,8
Stämmer ganska dåligt.	5	1,1
Stämmer inte alls.	1	0,2
Vet inte.	0	0
<b>Total</b>	<b>448</b>	<b>100</b>



**Jag upplever att mitt barns känslomässiga behov (som tex behov av tröst, närhet och bekräftelse) tillgodoses på förskolan.**

Namn	Antal	%
Stämmer helt och hållet.	303	67,6
Stämmer ganska bra.	119	26,6
Stämmer ganska dåligt.	7	1,6
Stämmer inte alls.	3	0,7
Vet inte.	16	3,6
<b>Total</b>	<b>448</b>	<b>100</b>

