

Inloggning Edwise – Vårdnadshavare

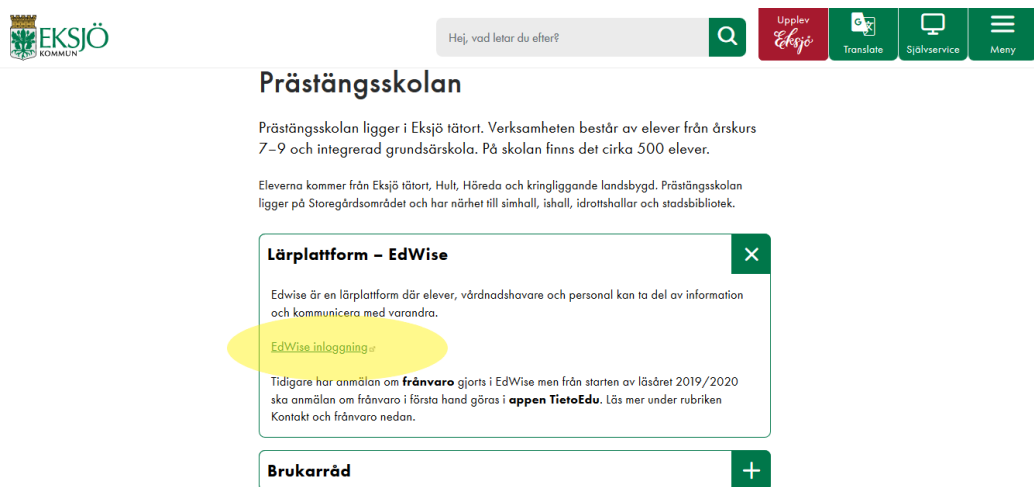
Som vårdnadshavare har du tillgång till Edwise och har möjlighet att följa ditt barns skolgång. För att kunna logga in behöver du BankID.

Hitta inloggningssidan:

Det finns olika sätt att komma till inloggningssidan

1. Prästängsskolans hemsida


På Prästängsskolans hemsida finns det en länk under rubriken ”Lärplattform – Edwise”



The screenshot shows the website for Prästängsskolan. At the top left is the Eksjö Kommun logo. A search bar contains the text "Hej, vad letar du efter?". To the right of the search bar are navigation buttons: "Upplev Eksjö", "Translate", "Självservice", and "Meny". The main heading is "Prästängsskolan". Below it, there is text describing the school and its location. A prominent box titled "Lärplattform – EdWise" contains the text: "Edwise är en lärplattform där elever, vårdnadshavare och personal kan ta del av information och kommunicera med varandra." Below this text is a link "EdWise_inloggning" which is highlighted with a yellow circle. At the bottom of the box is a "Brukarråd" section with a plus sign.

2. Surfa fram till Eksjö.se och tryck på ”Självservice”

OBS: om man använder mobilen hittar man självserviceknappen längst ned. Man måste acceptera kakor för att kunna se knappen.



I sökfältet skriv "Edwise" och tryck sedan på "Information från skolan (grundskolan)"

The screenshot shows a search interface with a search bar containing 'edwise' and a 'Sök' button. Below the search bar, a header indicates '"edwise" gav 3 träffar' with a 'stäng' button. Three search results are displayed in a grid:

- Information från skolan (grundskolan)**: Här hittar du information från ditt barns klasslärare/handledare, klassrum och ämnesrum och skolans informationsrum, sådan information som tidigare skickades hem i veckobrev. Inloggning i Edwise krävs. [Till tjänsten >](#)
- Scheman (grundskolan)**: Här hittar du ditt barns schema, och även vilka läxor och prov som är inplanerade - så att du kan hjälpa ditt barn. Inloggning i Edwise krävs. [Till tjänsten >](#)
- Utvecklingssamtal (grundskola) - boka tid**: När ditt barns lärare meddelat att det är dags för utvecklingssamtal kan du logga in och boka tid här. Du kan också se ditt barns omdömen och framåtsyftande planering. Inloggning i Edwise krävs. [Till tjänsten >](#)

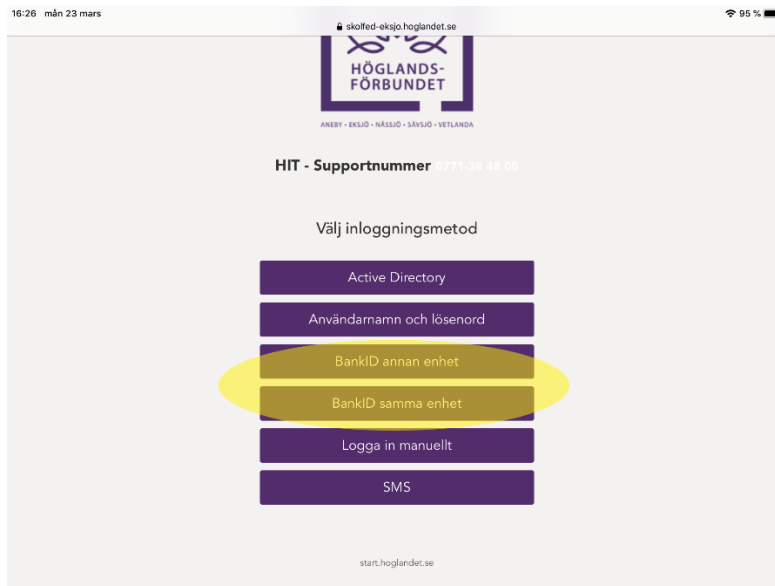
At the bottom of the results area, there are filters for 'Kategorier', 'Sortera: A-Ö', and a 'Vy:' menu.

Oavsett hur man hittar inloggningsidan kommer man fram hit:


The screenshot shows the 'Information från skolan (grundskolan)' page. At the top left is the Eksjö Kommun logo. The navigation bar includes 'Tjänster', 'Mina sidor', and 'Logga in'. The main content area features a green header with a pencil icon and the title 'Information från skolan (grundskolan)'. To the right is a green button labeled 'Till Edwise'. Below the title, the text reads: 'Här hittar du information från ditt barns klasslärare/handledare, klassrum och ämnesrum och skolans informationsrum, sådan information som tidigare skickades hem i veckobrev. Inloggning i Edwise krävs.' At the bottom of the content area is a grey box with the text 'Behandling av personuppgifter' and a small icon. The footer contains the text 'Kontakta Eksjö kommun'.

Logga in med BankID

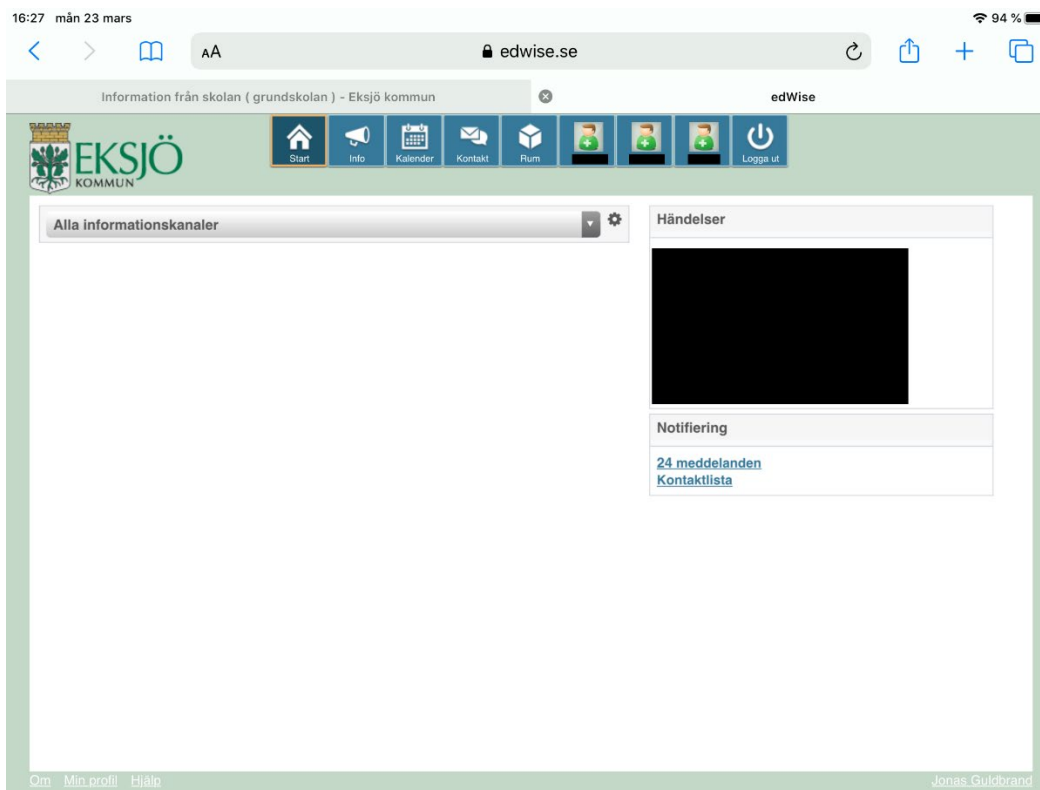
1. Tryck på knappen "Till Edwise"
2. Välj "BankID annan enhet" eller "BankID samma enhet" utifrån vilken enhet man använder för inloggning och vilken enhet man har sitt BankID på.



3. Skriv in ditt personnummer och följ instruktioner för BankID inloggning. Man omdirigeras sedan till startsidan på Edwise.




4. Startsidan ser ut så här:



OBS: har man fler än ett barn kommer man att se en samlad bild av alla sina barn på startsidan. Vill man komma åt information som handlar om just ett av barnen kan man klicka på barnets namn längst upp till höger.

5. För att komma åt olika rum i Edwise, tryck på "rum" och sedan "rum" en gång till. Här ser man en samlad bild av alla rum på alla barn som går på grundskola i Kommunen.



TIPS: om du har frågor eller funderingar om hur Edwise fungerar är det bäst att fråga dina barn för hjälp och genomgångar av hur man kommer åt olika funktioner och information!